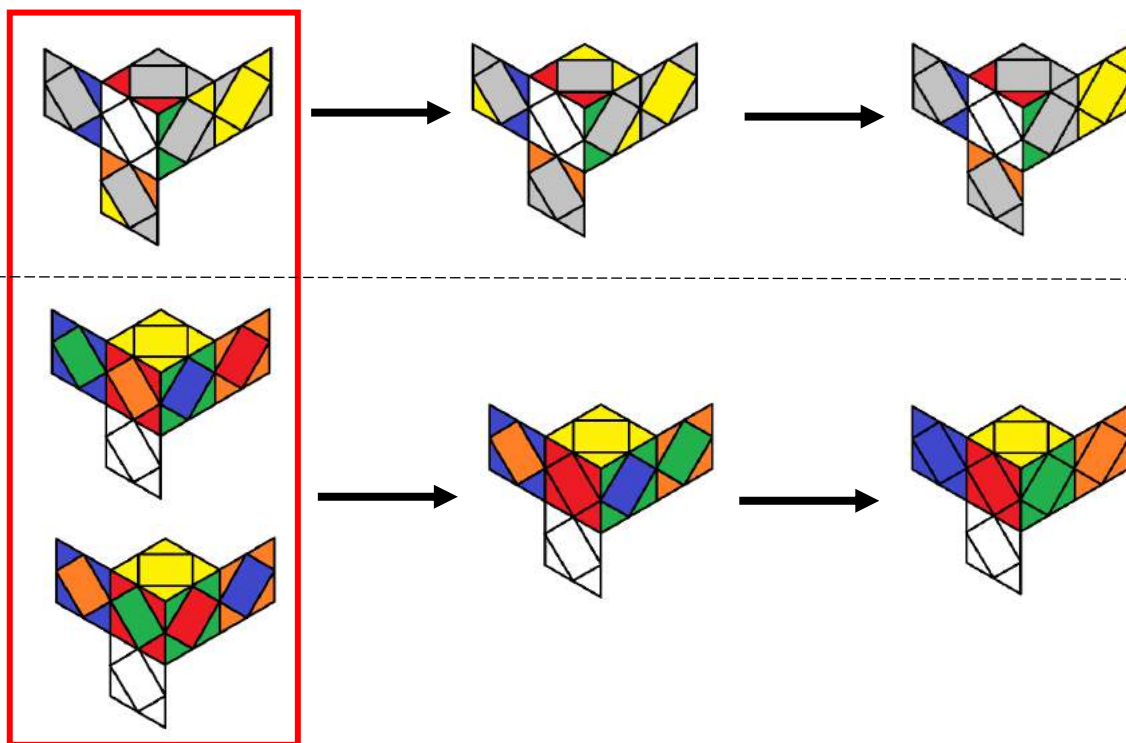
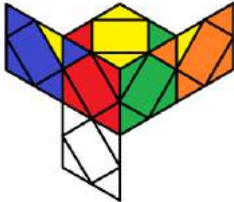
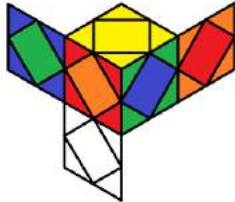
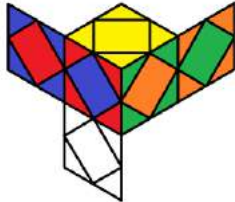


skewb 中級解法

前に紹介した skewb 初歩解法(<http://keiocubecubclub.web.fc2.com/skewb1.pdf>)から少し発展した解法です。コンセプトとしては、コーナーとセンターを揃えるとき、二段階で処理するパターン(下の図の赤枠内)を覚えて手数を減らしていこうという感じです。覚えるといっても3パターンの追加でいいので、初歩解法に慣れてきたらどんどん覚えていきましょう。



自分が使っている手順を載せておきます。

パターン名	Peanut	H-perm	Z-perm
パターン			
手順(手順用記号)	$B' r' R r l' r' y' R r' R' r$	$r R' r R' F' B R' F$	$r l' B' l B l r l' r$

*多分もっといい手順はあると思いますので、解法サイトや動画などを探したりしてみてください。